	<b>INSTRUCTIVO PARA REALIZAR MERMA DE ALMACENAMIENTO EN EL SISTEMA CONTABLE</b>	<b>Código: DN-IN-CM-06</b>
		<b>Versión: 02</b>
		<b>Fecha de Emisión: Marzo de 2.021</b>
		<b>Página: Página 1 de 7</b>

#### 1. OBJETO:

Realizar la merma de almacenamiento en el sistema contable con los motivos y parámetros establecidos por la Empresa.

#### 2. ALCANCE:

El presente instructivo aplica para los administradores del punto de venta y Jefe de canal.

#### 3. RESPONSABLE:

El responsable de ejecutar esta labor es el Administrador del punto de venta y auxiliar de facturación en la bodega bajo la supervisión del jefe de canal.

#### 4. DESCRIPCION DE ACTIVIDADES:

La merma es la pérdida o reducción de kilos resultante de comparar el inventario físico con el inventario del sistema.

Es importante resaltar que el máximo de merma autorizada para realizar en producto fresco es del 2% y para producto congelado es del 0.5%, en caso de existir mermas superiores debe solicitar autorización al jefe de canal.


- ✓ **Solo se permite ajustar kilos, NO SE PUEDEN AJUSTAR UNIDADES.**
- ✓ Si existen diferencias en unidades, debe ser justificada solicitar el ajuste a control interno.

Anexar al Control Diario de Caja:

- Pesadas del Inventario físico en el formato establecido.
- Tirilla de Balance de inventario antes de realizar la merma de almacenamiento (MA)
- Tirilla de Balance de inventario después de realizar la merma de almacenamiento
- Relación del documento de despacho recibido en el punto de venta o bodega.

#### 4.1 Pasos para realizar Merma de Almacenamiento:

1. En el sistema 1, se ingresa al módulo de Comercial, enter
2. Módulo de inventarios, enter
3. Luego Inventarios, enter
4. Ajustes y traslados, enter
5. Ajustes directos, enter

	<b>INSTRUCTIVO PARA REALIZAR MERMA DE ALMACENAMIENTO EN EL SISTEMA CONTABLE</b>	<b>Código: DN-IN-CM-06</b>
		<b>Versión: 02</b>
		<b>Fecha de Emisión: Marzo de 2.021</b>
		<b>Página: Página 2 de 7</b>

```

192.168.10.251 - PuTTY
SIESA 8.5 R.15.06.01 INVENTARIOS ABRIL 13, 2016
[A] [C] Inventario P.Periodicos Informes
+-----+
| Requisiciones |
+-----+
| Entradas y Devoluciones | ssssss aaaaaa
| Salidas y Reintegros | sssss aaaaaaaa
| Consignacion/Prestamos - Dados | s aaaa
| Consumos Internos | s aaaaaa
| Transferencias | sss aaaaaaa
| Ensamblajes y Desensamblajes |
+-----+
| Ajustes y Traslados | Ajustes Directos
+-----+
| Consultas de Documentos | Anulacion
+-----+
| Listados de Documentos | Traslados
+-----+
| Consulta Inventarios | Anulacion
+-----+
| Consulta Codigo de Barras | Traslados de Grupo Contable
+-----+
| Consulta Inventarios - UNOEE | Impresion
+-----+
SIESA
Comercial - Inventarios - Inventarios Principal

```

6. Centro de operación
7. Documento: **MA**
8. Fecha el día de inventario, conteo físico
9. Detalle: Se especifica la fecha del día que se realizó el inventario físico y el centro de costos

```

192.168.10.251 - PuTTY
+-----+
| SIESA 8.5 | INVENTARIOS | ABRIL 13, 2016 U
CIN1074. 52 | AJUSTES AL INVENTARIO - DIRECTOS | JORGEE |
+-----+
Empresa : AM C.O.: 106 Doc_Nro.: MA-000132 Fecha: 2016/04/13 Doc_alt:
Tercero : (Enter=No Aplica)
Detalle : MERMA DIA XXX
+-----+
F4=Borra F10=Termina <ESC>=Retorn

```

10. Tipo de ajuste: siempre va a ser 3
11. Opción ajuste: siempre va a ser 2



## INSTRUCTIVO PARA REALIZAR MERMA DE ALMACENAMIENTO EN EL SISTEMA CONTABLE

Código: DN-IN-CM-06

Versión: 02

Fecha de Emisión:  
Marzo de 2.021


Página: Página 3 de 7

```
192.168.10.251 - PuTTY
+-----+
| SIESA 8.5          INVENTARIOS          ABRIL 13, 2016 |
| UCIN1074.52        AJUSTES AL INVENTARIO - DIRECTOS    JORGEE |
+-----+
Empresa : AM C.O.: 106 Doc_Nro.: MA-000132 Fecha: 2016/04/13 Doc_alt:
Tercero  : (Enter=No Aplica)
Detalle  : MERMA DIA XXX +-----+
Tipo Ajuste : 1 E| 1. En Cantidad sin Afectar Costo Total |
Opcion Ajuste : 2 C| 2. En Costo sin Afectar Cantidad      |
              | 3. En Cantidad Afectando Costo Total      |
              +-----+
F4=Borra F10=Termina <ESC>=Retorn
```

```
192.168.10.251 - PuTTY
+-----+
| SIESA 8.5          INVENTARIOS          ABRIL 13, 2016 |
| UCIN1074.52        AJUSTES AL INVENTARIO - DIRECTOS    JORGEE |
+-----+
Empresa : AM C.O.: 106 Doc_Nro.: MA-000132 Fecha: 2016/04/13 Doc_alt:
Tercero  : (Enter=No Aplica)
Detalle  : MERMA DIA XXX
Tipo Ajuste : 3 En Cantidad Afectando Costo Total
Opcion Ajuste : 2 C+-----+
              | 1. Captura nueva Cantidad                |
              | 2. Captura Cantidad a Ajustar              |
              +-----+
F4=Borra F10=Termina <ESC>=Retorn
```





	<b>INSTRUCTIVO PARA REALIZAR MERMA DE ALMACENAMIENTO EN EL SISTEMA CONTABLE</b>	<b>Código: DN-IN-CM-06</b>
		<b>Versión: 02</b>
		<b>Fecha de Emisión: Marzo de 2.021</b>
		<b>Página: Página 6 de 7</b>

192.168.10.251 - PuTTY

```

+-----+
| SIESA 8.5                INVENTARIOS                ABRIL 13, 2016 |
| UCIN1074.52             AJUSTES AL INVENTARIO - DIRECTOS          JORGEE |
+-----+
Empresa : AM C.O.: 106 Doc_Nro.: MA-000132 Fecha: 2016/04/13 Doc_alt:
Tercero : (Enter=No Aplica)
+-----+-----[ CAPTURA DE ITEMS - INGRESO ]-----+
|Reg+-----+-----[ INFORMACION DEL AJUSTE ]-----+tal |
|001| Item      : 003823      Referencia: 210010074      |
|   | Descripcion : POLLO SIN VISC. REF-SM 1.51 - 1.60    U.M. : KG |
|   |                               U.M.-2: UN            |
|   | Localizacion : 106-20          AV PIEDECUESTA      |
|   | Ubicacion   :                  |
|   | Lote        :                  Fecha Vcto. :        |
|   | Exist Actual : 916.410      Disponible : 916.410   |
|   | Exist Actual2: 681          Disponible-2: 681       |
+----+ Costo Actual : 6,364,529.53 Costo Unit. : 4,910.959 |----+
|   | Tipo Ajuste : 3 En Cantidad Afectando Costo Total |.00 |
+-----+-----[ CAPTURA CANTIDAD A AJUSTAR ]-----+
Item| Nueva Cant-1 : 915.410 KG Cant_Ajust-1: 1.000-KG |
Loca| Nueva Cant-2 : 0 UN Cant_Ajust-2: 0 UN |
| Costo Unit. : 4,910.950 Costo Total : 4,910.95- |.00 |
+-----+-----+
(Enter=Continuar)
F10=Termina <ESC>=Return

```

14. Motivo: el motivo siempre va a ser 8.

192.168.10.251 - PuTTY

```

+-----+
| SIESA 8.5                INVENTARIOS                ABRIL 13, 2016 |
| UCIN1074.52             AJUSTES AL INVENTARIO - DIRECTOS          JORGEE |
+-----+
Empresa : AM C.O.: 106 Doc_Nro.: MA-000132 Fecha: 2016/04/13 Doc_alt:
Tercero : (Enter=No Aplica)
+-----+-----[ CAPTURA DE ITEMS - INGRESO ]-----+
|Reg+-----+-----[ INFORMACION DEL AJUSTE ]-----+tal |
|001| Item      : 003823      Referencia: 210010074      |
|   | Descripcion : POLLO SIN VISC. REF-SM 1.51 - 1.60    U.M. : KG |
|   |                               U.M.-2: UN            |
|   | Localizacion : 106-20          AV PIEDECUESTA      |
|   | Ubicacion   :                  |
|   | Lote        :                  Fecha Vcto. :        |
+----+ Nueva Cant-1 : 915.410 KG Cant_Ajust-1: 1- KG |
+----+ Nueva Cant-2 : UN Cant_Ajust-2: UN |----+
| Costo Unit. : 4,910.950 Costo Total : 4,910.95- |.00 |
+----+ Detalle :
Item| Motivo : 08-000 MERMA ALMACENAMIENTO PDV Y BODEGAS
Loca| C.Costo :
| Proyecto : -
+-----+-----+
F2=Consulta F4=Borra F10=Termina <ESC>=Return


```

15. Verificamos antes de colocar "S", si están correctos los Kilos de merma según conteo físico.

Este proceso se hace por cada producto, que resultado con diferencia y que esta dentro de los parámetros de la merma autorizada. Solo se imprime el documento cuando se termina de ingresar cada producto.

Al final se imprime el documento MA.

**Nota:** Prohibida su reproducción sin autorización. La impresión de este documento es considerada una COPIA NO CONTROLADA.

	<b>INSTRUCTIVO PARA REALIZAR MERMA DE ALMACENAMIENTO EN EL SISTEMA CONTABLE</b>	<b>Código: DN-IN-CM-06</b>
		<b>Versión: 02</b>
		<b>Fecha de Emisión: Marzo de 2.021</b>
		<b>Página: Página 7 de 7</b>

## 5. CONTROL DE CAMBIOS

Descripción	Responsable	Fecha de modificación	Versión
IN-GACA-02	Arminda Rojas Cote	04/03/21	01
DN-IN-CM-06	Arminda Rojas Cote	11/03/21	02

## 6. APROBACION DEL INSTRUCTIVO

Elaboró:	Revisó:	Aprobó:
Arminda Rojas Cote <b>Gerencia Administrativa</b>	Jhon Robinson Rojas <b>Control Interno</b>	Claudia Marcela Guzman M <b>Gerencia Regional</b>